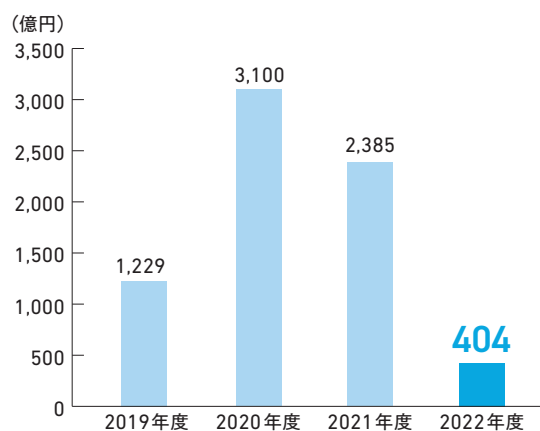
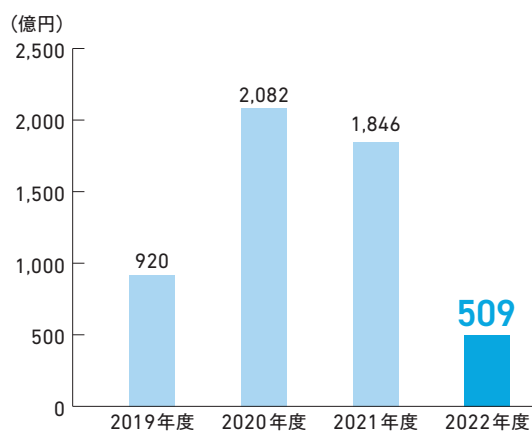


# 財務ハイライト

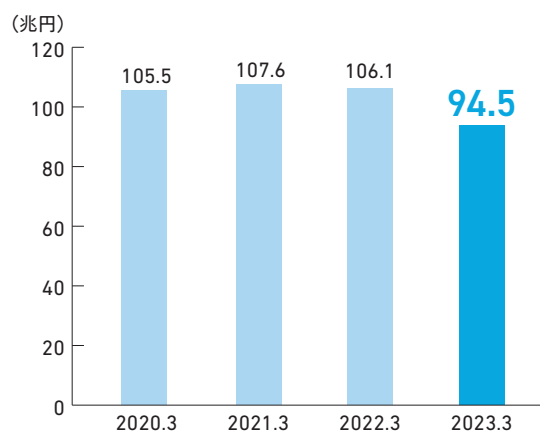
経常利益の推移（連結）



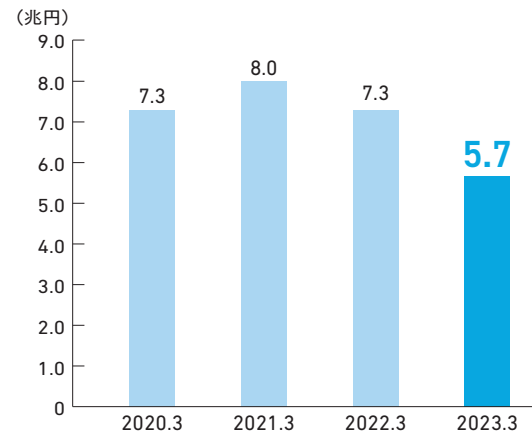
純利益の推移（連結）



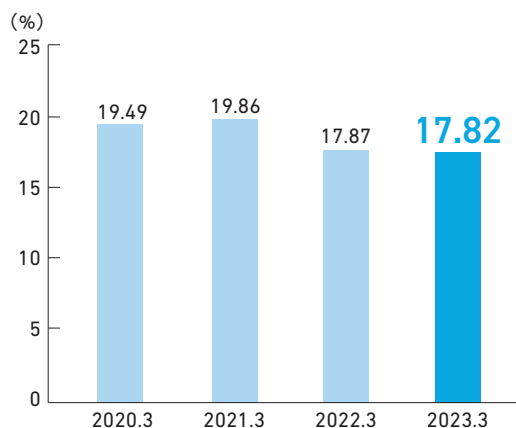
総資産の推移（連結）



純資産の推移（連結）



連結自己資本比率の推移  
(普通出資等Tier1比率)



外部格付

	長期債務	短期債務
S&P	A	A-1
Moody's	A1	P-1

※2023年3月31日時点

# 非財務ハイライト

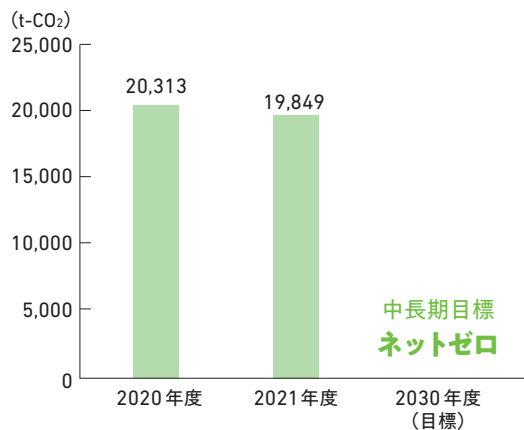
## 投融資先のGHG 排出量削減

	2019年度	2020年度	2030年度 中間目標
融資※1 (電力セクター)	213 gCO <sub>2</sub> e/kWh	<b>217</b> ※2 gCO <sub>2</sub> e/kWh	<b>138-165</b> gCO <sub>2</sub> e/kWh
投資 (株式・社債)	0.66 tCO <sub>2</sub> e/ 百万円	<b>0.55</b> tCO <sub>2</sub> e/ 百万円 (2019年度比 ▲17%)	<b>2019年度比 ▲49%</b>

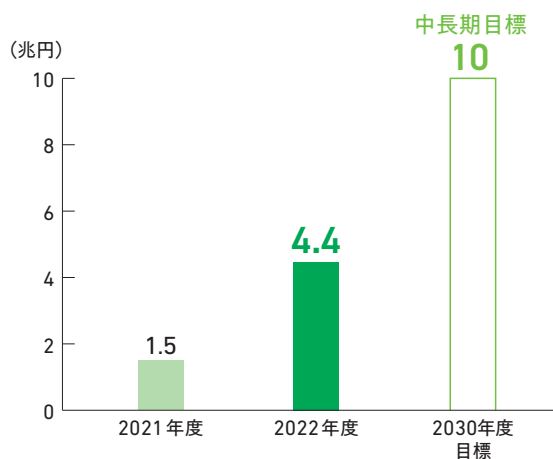
※1 目標対象セクター等は順次拡大

※2 2019年度対比での上昇は、新型コロナウイルス感染症拡大に伴うエクスポージャー拡大に加えて、システム登録整備により電力セクターに分類した取引先の増加によるもの

## 農林中央金庫拠点のGHG排出量

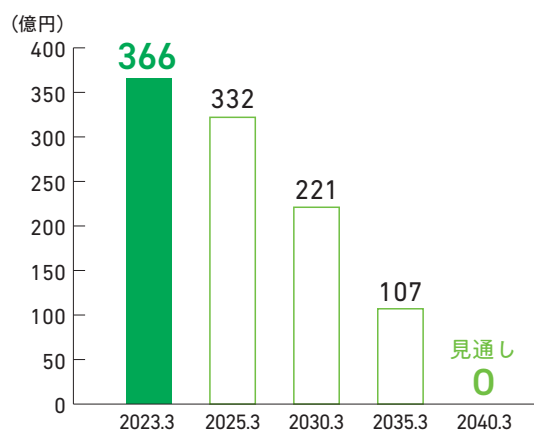


## サステナブル・ファイナンス 新規実行額※



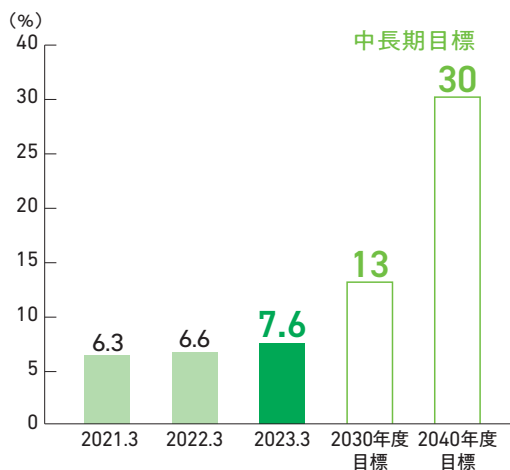
※ 2030年度までの新規実行額累計

## 石炭火力発電向け投融資※

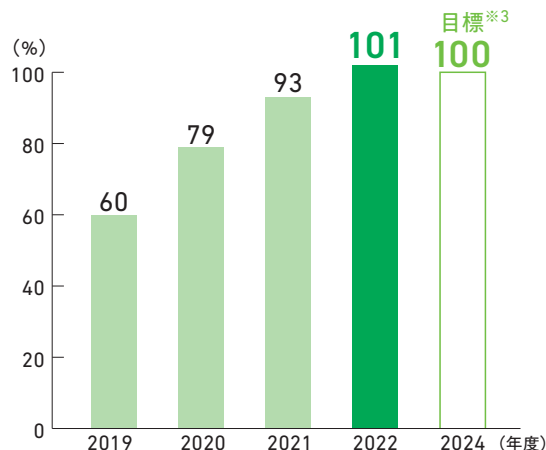


※ 2023年3月末時点の為替に基づく残高

## 女性管理者比率



## 男性職員育児休業取得率※1・2



※1 小数点以下は切り捨てとしています

※2 当年度の育児休業を取得した職員数 ÷ 当年度の配偶者が出産した職員数 (年度をまたぐ取得があるため、100%を超える可能性があります)

※3 配偶者の出産に伴う育児休暇取得率100%を目指すもの (年度をまたぐ場合を含む)