


持てるすべてを「いのち」に向けて。

Dedicated to sustaining all life.

2020年度第3四半期 決算概要説明資料



NORINCHUKIN

農林中央金庫

2021年2月2日

損益の状況

- 資金運用収益は減少も、外貨調達費用の減少を主因に資金調達費用も減少
- 与信関係費用は将来予測を踏まえた引当の枠組み導入を主因に増加

【連結】

(単位: 億円)

	2019年度 第3四半期	2020年度 第3四半期	増減
1 経常収益	12,187	8,771	▲ 3,415
2 うち資金運用収益	9,584	6,142	▲ 3,441
3 (有価証券利息配当金)	8,396	5,285	▲ 3,110
4 (貸出金利息)	954	733	▲ 221
5 経常費用	11,047	7,286	▲ 3,761
6 うち資金調達費用	9,063	4,890	▲ 4,172
7 (信連等調達費用)	2,541	2,374	▲ 167
8 うち事業管理費	1,143	1,078	▲ 65
9 経常利益	1,139	1,484	345
10 税引前純利益	1,153	1,482	329
11 親会社株主帰属純利益	832	1,093	261

【単体】

	2019年度 第3四半期	2020年度 第3四半期	増減
12 経常利益	1,093	1,494	401
13 純利益	822	1,136	313

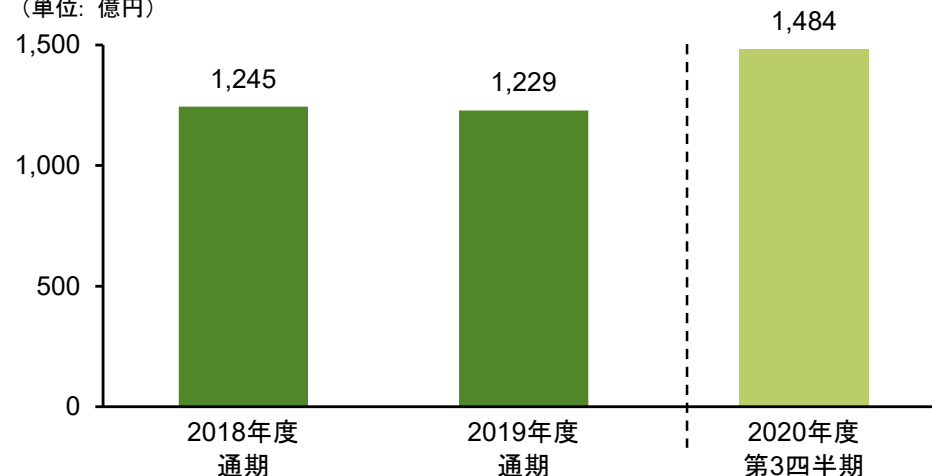
【参考値(単体)】

14 有価証券売却損益	652	167	▲ 484
15 与信関係費用(▲)(注)	20	529	509
16 有価証券償却(▲)	4	91	86

注: 与信関係費用のマイナス(▲)は戻入

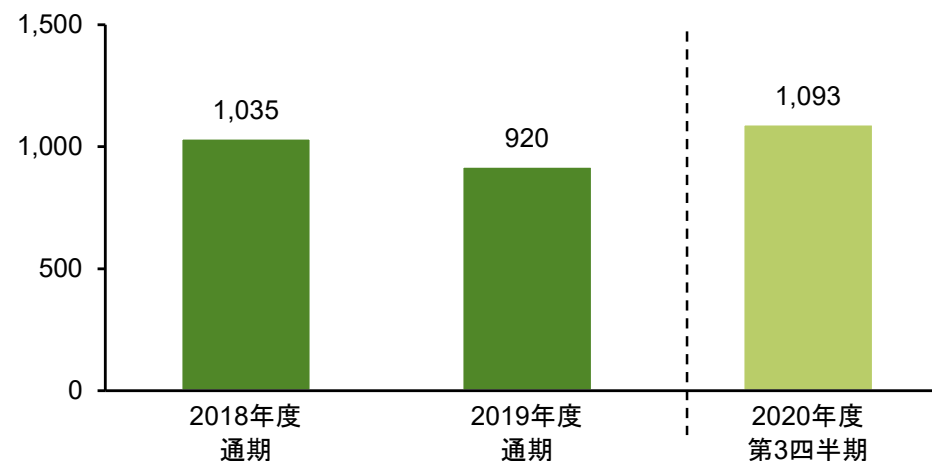
経常利益の推移 (連結)

(単位: 億円)



純利益の推移 (連結)

(単位: 億円)



バランスシート状況

国内の貸出の伸長等により貸出金は増加。有価証券等は概ね横ばい

【連結】

(単位: 億円)

	2020年3月末	2020年12月末	増減
1 貸出金	200,588	227,170	26,582
2 有価証券	545,332	500,932	▲ 44,400
3 金銭の信託	59,966	102,680	42,713
4 現金預け金	195,050	192,782	▲ 2,268
5 その他	53,881	53,706	▲ 175
6 資産の部合計	1,054,820	1,077,272	22,452
7 預金等 ^(注)	664,316	676,181	11,864
8 農林債	7,844	4,172	▲ 3,671
9 売現先勘定	157,265	176,516	19,251
10 その他	152,776	138,162	▲ 14,613
11 負債の部合計	982,203	995,033	12,829
12 純資産の部合計	72,616	82,239	9,622

注: 預金等は会計上の預金および受託金(会員からの短期資金受入が大半)

【単体】

	2020年3月末	2020年12月末	増減
13 資産の部合計	1,034,035	1,054,362	20,327
14 負債の部合計	962,286	972,945	10,659
15 純資産の部合計	71,748	81,417	9,668
16 その他有価証券評価損益	23,471	35,028	11,556

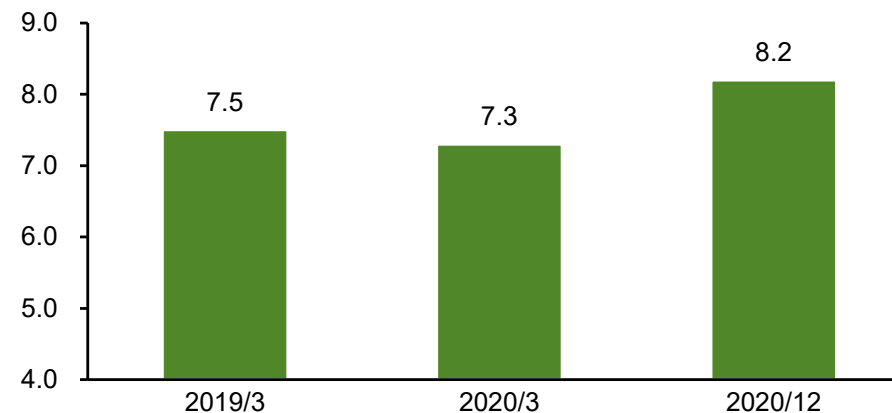
総資産の推移 (連結)

(単位: 兆円)



純資産の推移 (連結)

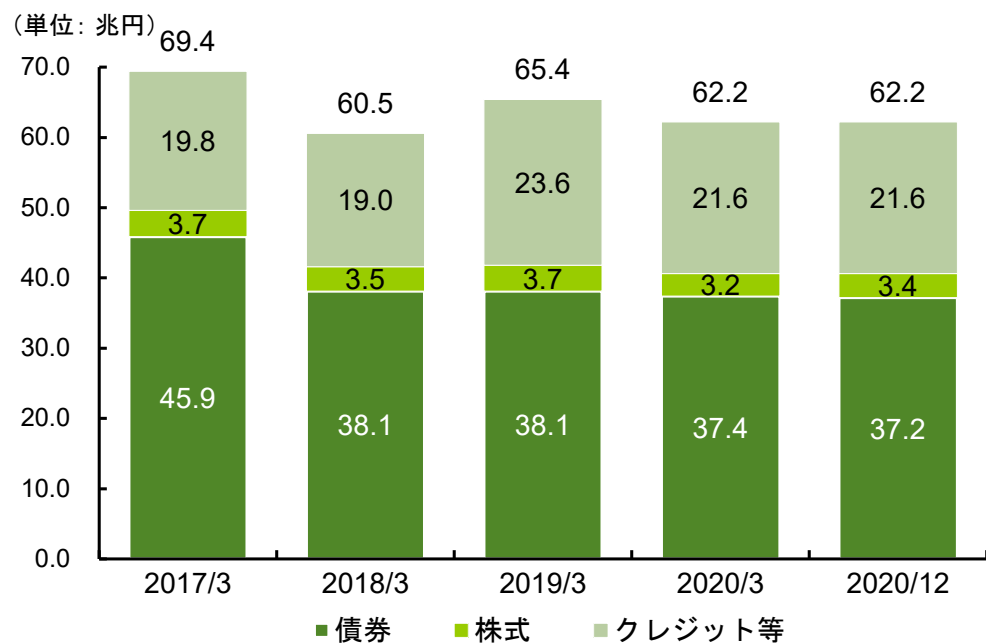
(単位: 兆円)



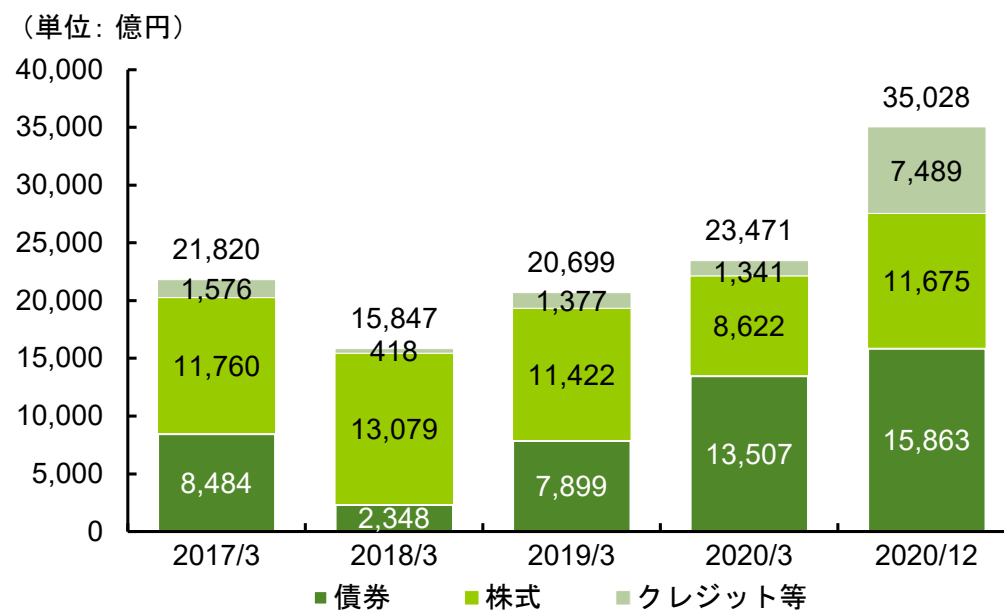
市場運用資産の状況（単体ベース）

- 市場運用資産は約62兆円。有価証券評価益は3兆5,028億円

市場運用資産残高の推移



有価証券評価損益の推移

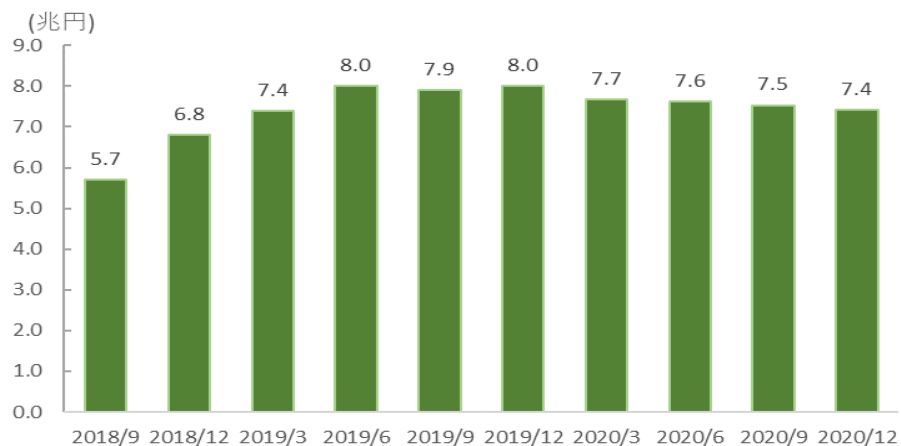


Appendix

市場運用資産(CLO)について

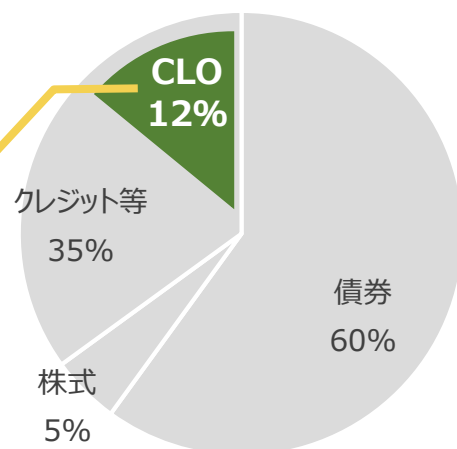
- 詳細な分析や適切なリスク管理態勢の下、リスク・リターンを勘案しながら慎重な投資を実施

投資残高の推移



市場運用資産に占める割合・資産内容

- 市場運用資産の12%
- 全てAAA格
- 全て満期保有目的



※四捨五入のため、各数値の合計が100%とならない場合があります

投資にあたっての分析・リスク管理

投資対象	<ul style="list-style-type: none"> • AAA格に限定
裏付資産	<ul style="list-style-type: none"> • 組入可能資産についての厳格な基準設定 • 裏付資産内の個別銘柄・業種の分析
ストラクチャー	<ul style="list-style-type: none"> • 信用補完水準等についての独自ガイドライン • 当金庫独自の厳格なストレステスト • ミドル部門による全件審査
運用マネージャーの選定	<ul style="list-style-type: none"> • 投資前のデューデリジェンスを通じた、運用能力・投資スタンスの確認
投資後のモニタリング	<ul style="list-style-type: none"> • マネージャーとの綿密なコミュニケーション • 投資ガイドライン遵守状況、運用方針、裏付資産の質等の確認

ご利用の皆様へ

- 本プレゼンテーション資料に記載されている情報は、公開情報等から引用したものであり、かかる情報の正確性・適切性等についての検証を行っておらず、また、これを保証するものではありません。弊金庫は、本プレゼンテーション資料に記載されている情報の利用から生じる損害が直接的、また、間接的であるかに関わらず、何ら責任を負いません。
- 本プレゼンテーション資料には、弊金庫に関連する見通し、計画、目標などの将来に関する記述がなされています。これらの記述は、当金庫が現在入手している情報に基づき、本プレゼンテーション資料の作成時点における予測等を基礎としてなされたものです。また、これらの記述は、一定の前提（仮定）の下になされています。これらの記述または前提（仮定）が、客観的には不正確であったり、または将来実現しない可能性があります。
- 本プレゼンテーション資料は、有価証券の販売のための勧誘を構成するものではありません。