

# 2018年度第1四半期決算概要説明資料

2018年8月7日



農林中央金庫

# 損益の状況

【連結】

(単位: 億円)

	2017年度 第1四半期	2018年度 第1四半期	増減
1 経常収益	4,256	4,986	729
2 うち資金運用収益	3,206	3,659	453
3 (有価証券利息配当金)	2,983	3,364	380
4 (貸出金利息)	179	251	71
5 経常費用	2,906	3,882	975
6 うち資金調達費用	2,335	2,940	604
7 (信連等調達費用)	823	853	29
8 うち事業管理費	381	374	▲ 7
9 経常利益	1,349	1,103	▲ 245
10 税引前純利益	1,348	1,102	▲ 245
11 親会社株主帰属純利益	1,045	816	▲ 228

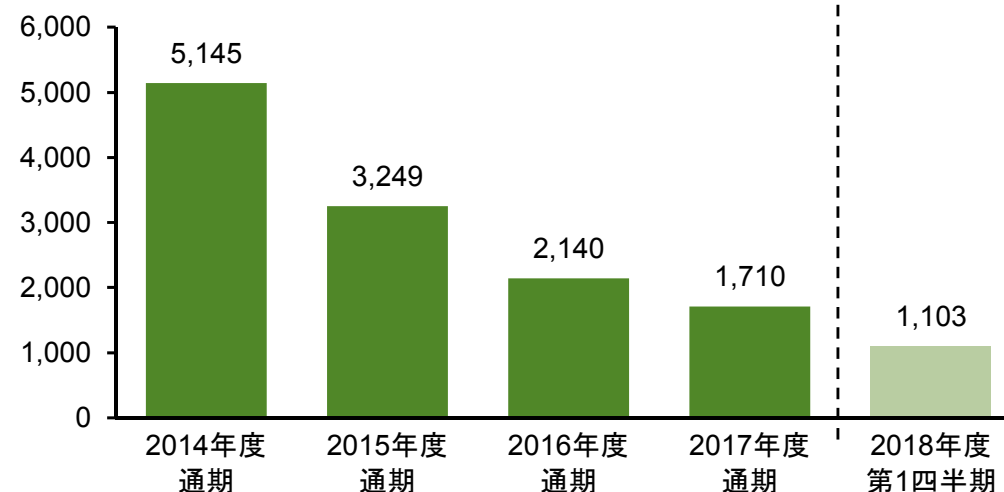
【単体】

	2017年度 第1四半期	2018年度 第1四半期	増減
12 経常利益	1,325	1,114	▲ 210
13 純利益	1,038	839	▲ 199
【参考値(単体)】			
14 有価証券売却益	322	631	308
15 有価証券売却損(▲)	9	374	365
16 与信関係費用(▲)(注)	▲ 27	▲ 8	19
17 有価証券償却(▲)	6	0	▲ 5

注: 与信関係費用のマイナス(▲)は戻入

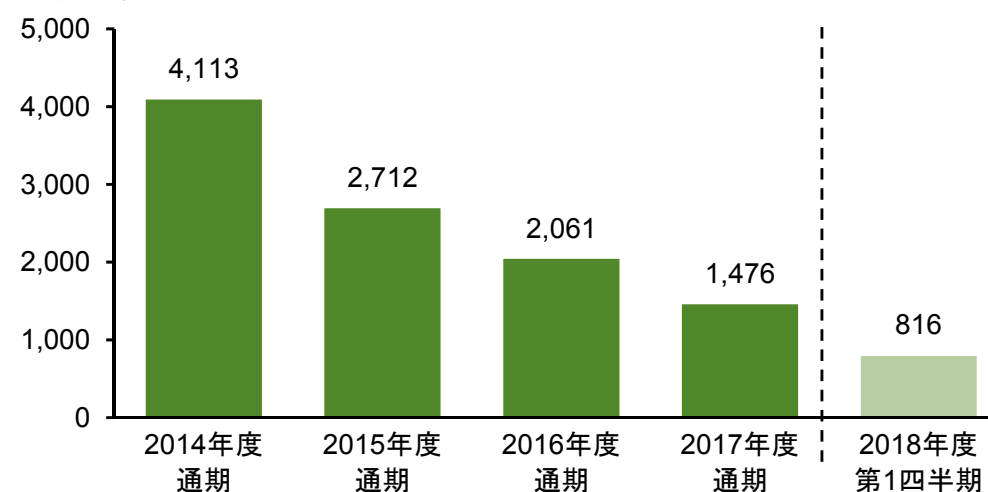
## 経常利益の推移(連結)

(単位: 億円)



## 純利益の推移(連結)

(単位: 億円)



# バランスシートの状況

【連結】

(単位: 億円)

	2018年3月末	2018年6月末	増減
1 貸出金	118,589	123,313	4,724
2 有価証券	523,218	533,922	10,703
3 金銭の信託	74,397	78,812	4,414
4 現金預け金	287,563	286,276	▲ 1,287
5 その他	45,508	54,464	8,955
6 資産の部合計	1,049,277	1,076,788	27,510
7 預金等 <sup>(注)</sup>	672,047	704,127	32,080
8 農林債	17,664	16,368	▲ 1,296
9 売現先勘定	150,806	142,514	▲ 8,291
10 その他	141,297	146,862	5,564
11 負債の部合計	981,816	1,009,872	28,056
12 純資産の部合計	67,460	66,915	▲ 545

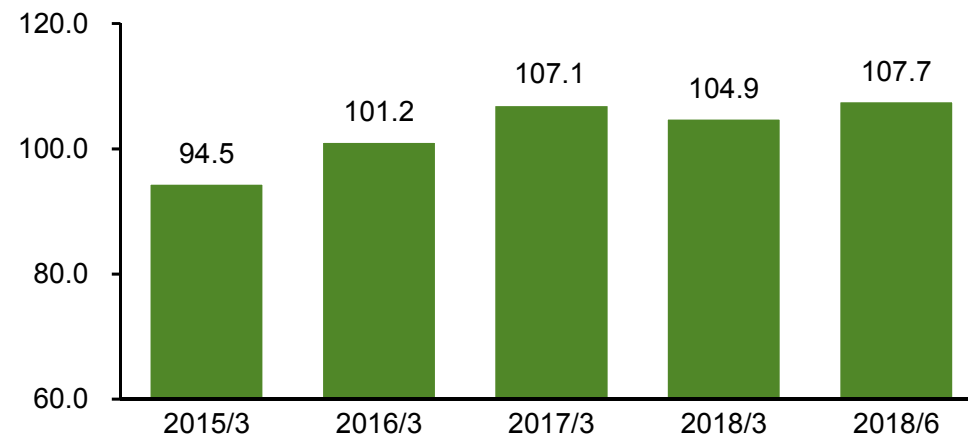
注: 預金等は会計上の預金および受託金(会員からの短期資金受入が大半)

【単体】

	2018年3月末	2018年6月末	増減
13 資産の部合計	1,034,176	1,061,316	27,139
14 負債の部合計	967,635	995,286	27,650
15 純資産の部合計	66,540	66,029	▲ 510
16 その他有価証券評価損益	15,847	14,967	▲ 879

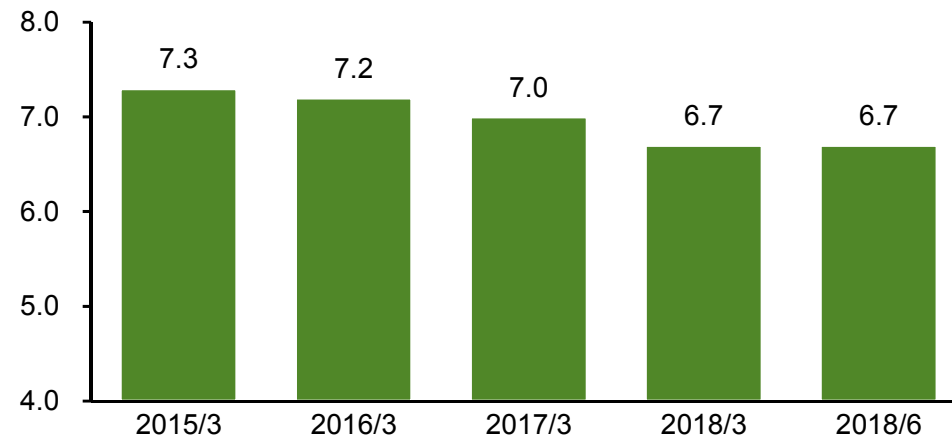
## 総資産の推移(連結)

(単位: 兆円)



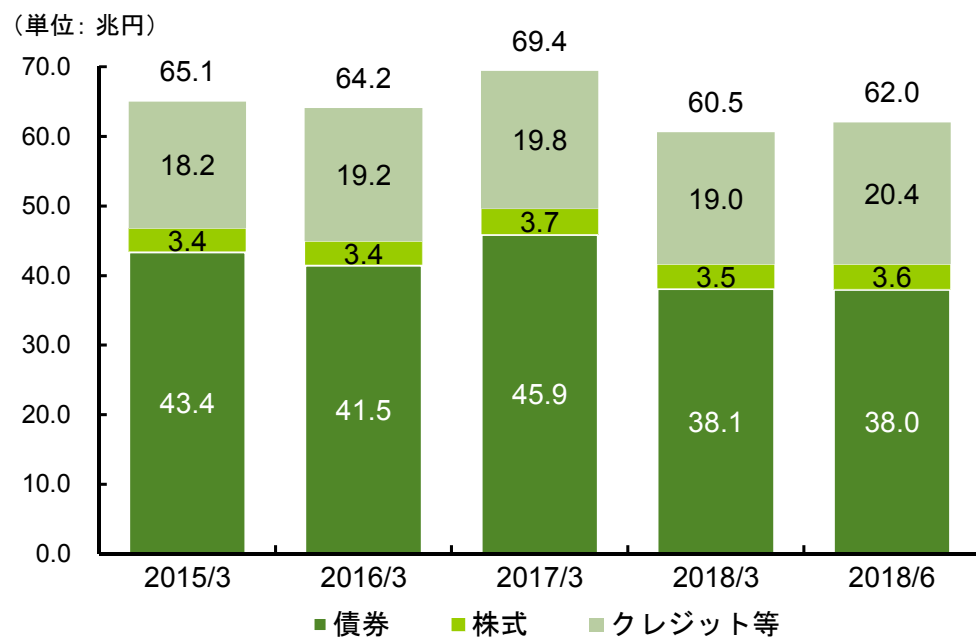
## 純資産の推移(連結)

(単位: 兆円)

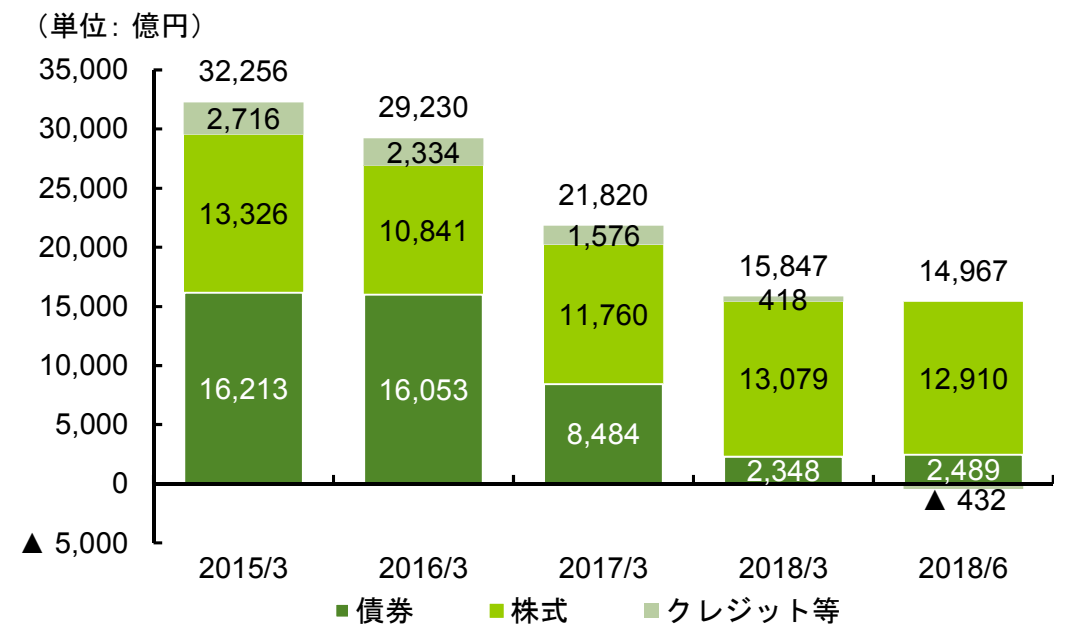


# 市場運用資産の状況(単体)

## 市場運用資産の残高推移



## 評価損益の推移



# (参考)証券化商品等の状況(単体)

## 1 証券化商品への投資状況 (注1)(注2)

(単位: 億円)

エクスポージャー	AAA	AA	A	BBB	BB+以下	合計	評価損益	
							3月末比	3月末比
1 資産担保証券(ABS)	9,659	-	-	-	-	9,659	13	-
2 住宅ローン担保証券(RMBS)	22,742	251	35	11	-	23,040	▲871	▲6
3 商業用モーゲージ担保証券(CMBS)	661	-	-	-	-	661	27	▲113
4 債務担保証券(CDO) (注3)	47,161	-	-	-	0	47,161	9,027	-
5 合計	80,225	251	35	11	0	80,523	8,196	▲84

## 通貨別エクスポージャー

(単位: 億円)

エクスポージャー	3月末比	評価損益	
		3月末比	3月末比
1 米ドル	46,497	7,324	▲113
2 ユーロ	15,901	1,371	33
3 英ポンド	6,719	▲570	-
4 豪ドル	9,001	271	-
5 円	2,403	▲200	▲4
6 合計	80,523	8,196	▲84

## 2 米国住宅金融公社関連債券への投資の状況 (注4)

(単位: 億円)

エクスポージャー	3月末比	評価損益	
		3月末比	3月末比
1 エージェンシー・モーゲージ債	14,917	77	▲210
2 エージェンシー債	-	-	-
3 合計	14,917	77	▲210

## 3 その他証券化商品等

当金庫はABCP、SIV、レバレッジドローンの組成、引受、トレーディングを行っておらず、関連する商品のトレーディング勘定での保有や、連結非対象とするオフバランス取引はない。また、レバレッジドバイアウトを主な資金用途とする貸出(内部管理上の定義による)およびモラインによる保証付金融商品の残高はない。

注1:証券化商品の定義は、バーゼル規制における証券化エクスポージャーを基本とした内部定義による。米国住宅金融公社関連のモーゲージ担保証券を含まない

注2:証券化商品への投資において、住宅ローン担保証券・債務担保証券ともに、サブプライム関連商品の残高はない

注3:ABS-CDO、CDO of CDO's等の2次、3次証券化商品の残高は1億円未満。バーゼル規制固有の再証券化商品(原資産に一つでも証券化商品が含まれる商品)の残高はない

注4:この他に米国政府全額出資の米政府系機関である政府抵当金庫(ジニーメイ)保証付の住宅ローン担保証券の保有額が58,270億円、また、連邦住宅抵当貸付公社(フレディマック)に対するレポ形式の取引にかかるエクスポージャーが564億円

# ご利用の皆様へ

- 本プレゼンテーション資料に記載されている情報は、公開情報等から引用したものであり、かかる情報の正確性・適切性等についての検証を行っておらず、また、これを保証するものではありません。当金庫は、本プレゼンテーション資料に記載されている情報の利用から生じる損害が直接的、また、間接的であるかに関わらず、何ら責任を負いません。
- 本プレゼンテーション資料には、当金庫に関連する見通し、計画、目標などの将来に関する記述がなされています。これらの記述は、当金庫が現在入手している情報に基づき、本プレゼンテーション資料の作成時点における予測等を基礎としてなされたものです。また、これらの記述は、一定の前提(仮定)の下になされています。これらの記述または前提(仮定)が、客観的には不正確であったり、または将来実現しない可能性があります。
- 本プレゼンテーション資料は、有価証券の販売のための勧誘を構成するものではありません。