

2017年度第3四半期決算概要説明資料

2018年2月6日



農林中央金庫

損益の状況

【連結】

(単位: 億円)

	2016年度 第3四半期	2017年度 第3四半期	増減
1 経常収益	10,624	11,009	384
2 うち資金運用収益	8,351	8,612	261
3 (有価証券利息配当金)	7,705	7,887	181
4 (貸出金利息)	466	586	119
5 経常費用	8,274	9,337	1,062
6 うち資金調達費用	6,337	7,580	1,242
7 (信連等調達費用)	2,648	2,548	▲ 99
8 うち事業管理費	1,173	1,183	9
9 経常利益	2,350	1,672	▲ 678
10 税引前純利益	2,401	1,801	▲ 599
11 親会社株主帰属純利益	1,890	1,331	▲ 558

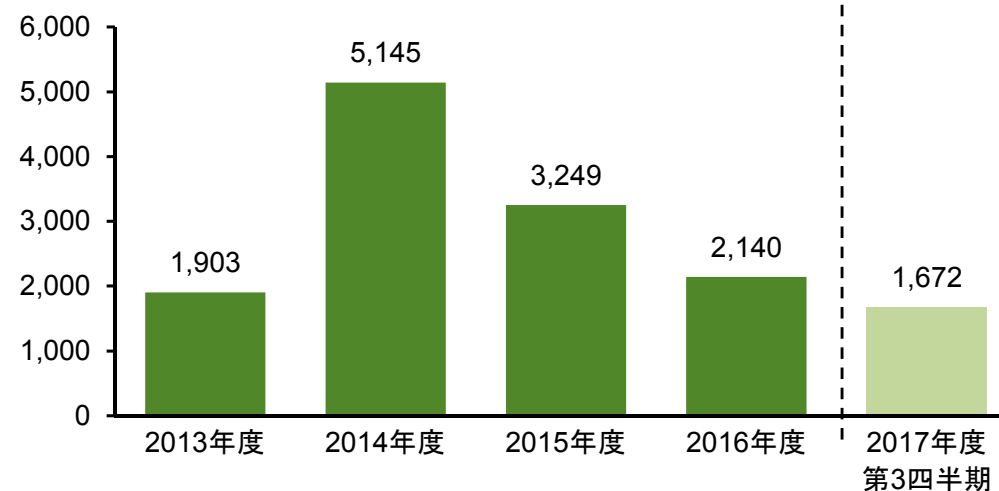
【単体】

	2016年度 第3四半期	2017年度 第3四半期	増減
12 経常利益	2,311	1,589	▲ 722
13 純利益	1,874	1,182	▲ 692
【参考値(単体)】			
14 有価証券売却益	622	438	▲ 184
15 有価証券売却損(▲)	0	25	24
16 与信関係費用(▲)(注)	▲ 139	21	161
17 有価証券償却(▲)	0	11	11

注: 与信関係費用のマイナス(▲)は戻入

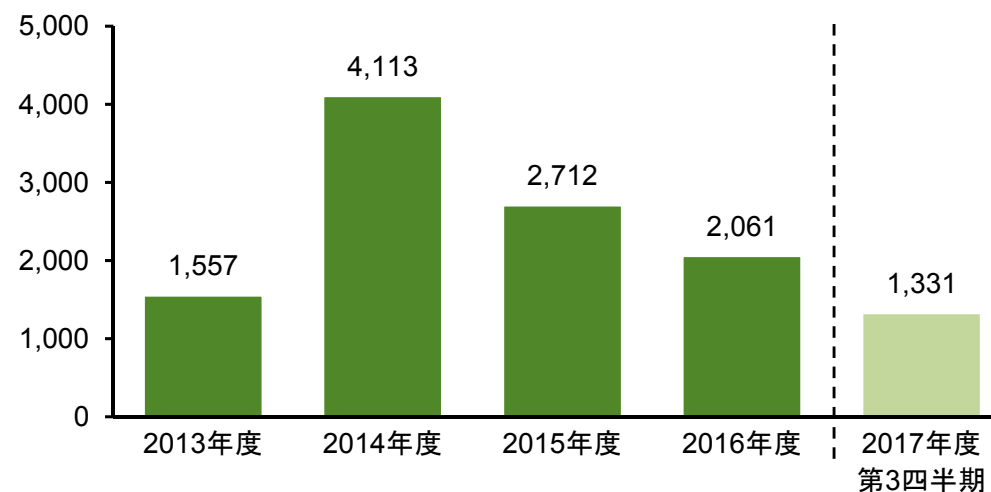
経常利益の推移(連結)

(単位: 億円)



純利益の推移(連結)

(単位: 億円)



バランスシートの状況

【連結】

(単位: 億円)

	2017年 3月末	2017年 12月末	増減
1 貸出金	120,582	119,258	▲ 1,324
2 有価証券	620,790	593,597	▲ 27,192
3 金銭の信託	69,836	84,391	14,555
4 現金預け金	229,390	284,018	54,627
5 その他	30,026	52,946	22,920
6 資産の部合計	1,070,627	1,134,212	63,585
7 預金等 ^(注)	631,436	684,879	53,443
8 農林債	24,128	19,292	▲ 4,835
9 売現先勘定	196,450	198,023	1,573
10 その他	148,524	159,918	11,393
11 負債の部合計	1,000,539	1,062,113	61,573
12 純資産の部合計	70,088	72,099	2,011

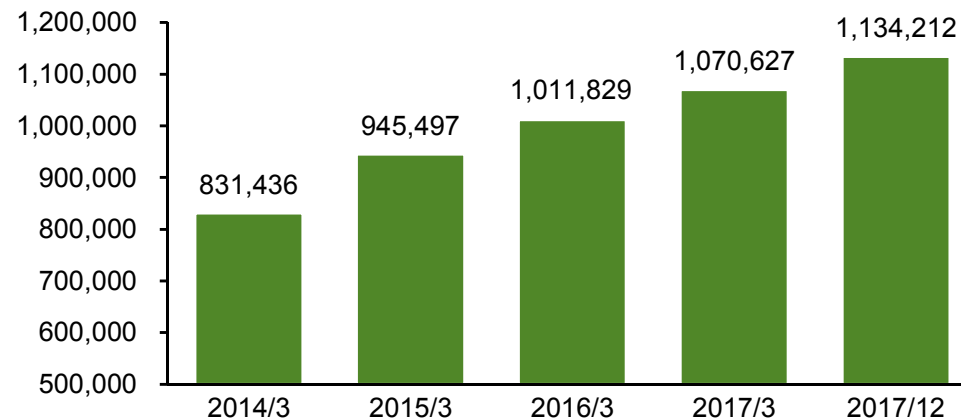
注: 預金等は会計上の預金および受託金(会員からの短期資金受入が大半)

【単体】

	2017年 3月末	2017年 12月末	増減
13 資産の部合計	1,058,124	1,119,750	61,625
14 負債の部合計	988,733	1,048,495	59,761
15 純資産の部合計	69,390	71,254	1,864
16 その他有価証券評価損益	21,820	23,530	1,709

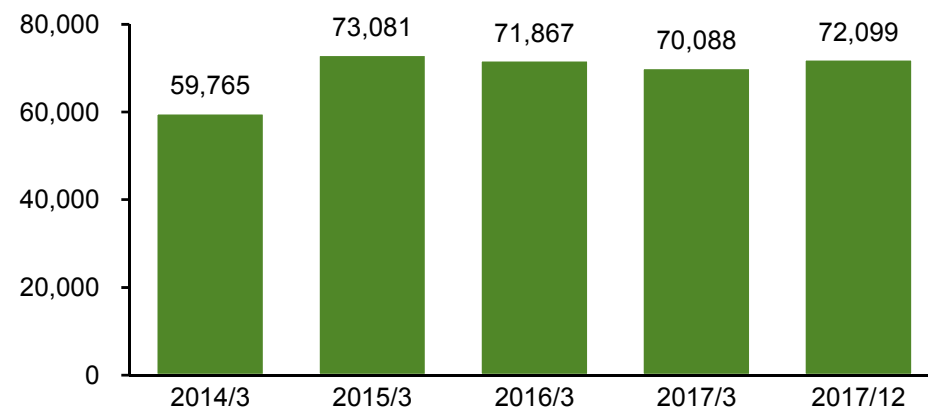
総資産の推移(連結)

(単位: 億円)



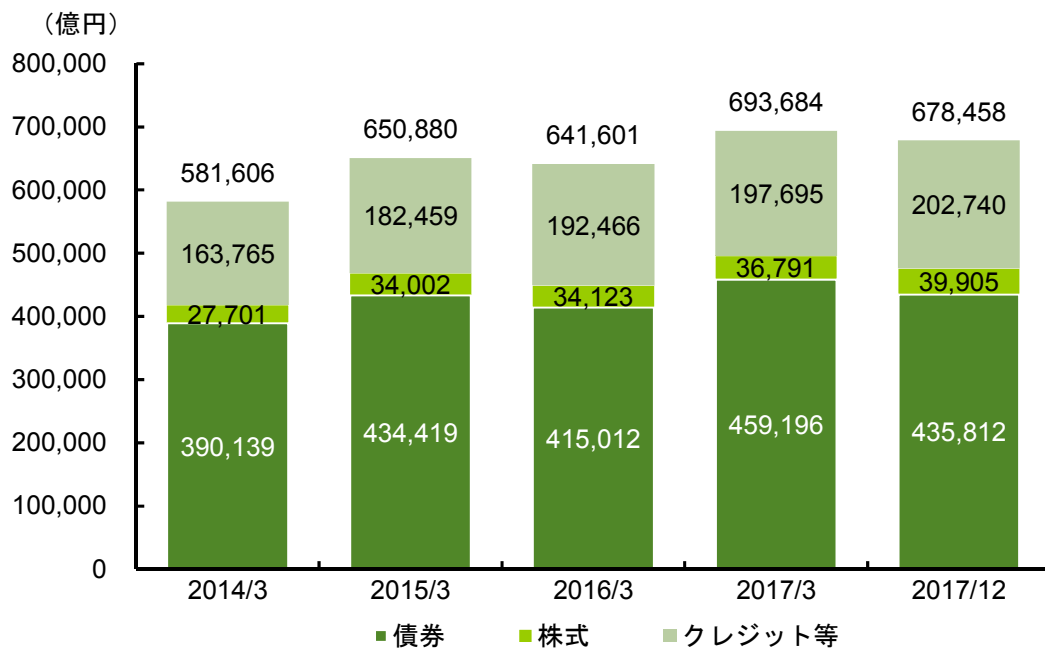
純資産の推移(連結)

(単位: 億円)

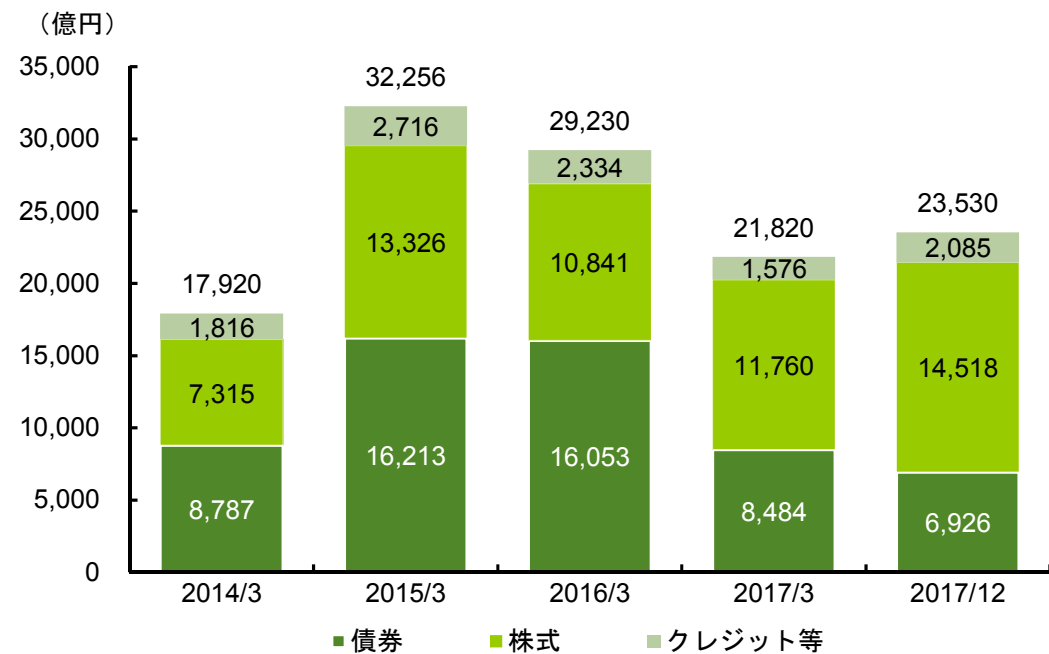


市場運用資産の状況(単体)

市場運用資産の残高推移



評価損益の推移



(参考)証券化商品等の状況(単体)

1 証券化商品への投資状況 (注1)(注2)

(単位: 億円)

エクスポージャー	AAA	AA	A	BBB	BB+以下	合計	評価損益	
							3月末比	3月末比
1 資産担保証券(ABS)	10,187	-	-	-	-	10,187	▲529	14
2 住宅ローン担保証券(RMBS)	23,772	272	56	11	-	24,113	751	35
3 商業用モーゲージ担保証券(CMBS)	671	-	-	-	-	671	11	5
4 債務担保証券(CDO) (注3)	39,902	-	-	-	0	39,902	9,513	9
5 その他	-	-	-	-	-	-	▲2	-
6 合計	74,534	272	56	11	0	74,874	9,744	64

通貨別エクスポージャー

(単位: 億円)

エクスポージャー	3月末比	評価損益	
		3月末比	3月末比
1 米ドル	43,493	5,021	▲116
2 ユーロ	13,247	1,467	42
3 英ポンド	6,457	▲820	-
4 豪ドル	9,513	4,051	-
5 円	2,162	25	▲6
6 合計	74,874	9,744	▲80

2 米国住宅金融公社関連債券への投資の状況 (注4)

(単位: 億円)

エクスポージャー	評価損益	
	3月末比	3月末比
1 エージェンシー・モーゲージ債	16,508	1,295
2 エージェンシー債	-	-
3 合計	16,508	1,295

3 その他証券化商品等

当金庫はABCP、SIV、レバレッジドローンの組成、引受、トレーディングを行っておらず、関連する商品のトレーディング勘定での保有や、連結非対象とするオフバランス取引はない。また、レバレッジドパイアアウトを主な資金用途とする貸出(内部管理上の定義による)およびモラインによる保証付金融商品の残高はない。

注1:証券化商品の定義は、バーゼル規制における証券化エクスポージャーを基本とした内部定義による。米国住宅金融公社関連のモーゲージ担保証券を含まない

注2:証券化商品への投資において、住宅ローン担保証券・債務担保証券ともに、サブプライム関連商品の残高はない

注3:ABS-CDO,CDO of CDO's等の2次、3次証券化商品の残高は1億円未満。バーゼル規制固有の再証券化商品(原資産に一つでも証券化商品が含まれる商品)が30億円

注4:この他に米国政府全額出資の米政府系機関である政府抵当金庫(ジニーメイ)保証付の住宅ローン担保証券の保有額が56,793億円、また、連邦住宅抵当貸付公社(フレディマック)に対するレポ形式の取引にかかるエクスポージャーが589億円

ご利用の皆様へ

- 本プレゼンテーション資料に記載されている情報は、公開情報等から引用したものであり、かかる情報の正確性・適切性等についての検証を行っておらず、また、これを保証するものではありません。当金庫は、本プレゼンテーション資料に記載されている情報の利用から生じる損害が直接的、また、間接的であるかに関わらず、何ら責任を負いません。
- 本プレゼンテーション資料には、当金庫に関連する見通し、計画、目標などの将来に関する記述がなされています。これらの記述は、当金庫が現在入手している情報に基づき、本プレゼンテーション資料の作成時点における予測等を基礎としてなされたものです。また、これらの記述は、一定の前提(仮定)の下になされています。これらの記述または前提(仮定)が、客観的には不正確であったり、または将来実現しない可能性があります。
- 本プレゼンテーション資料は、有価証券の販売のための勧誘を構成するものではありません。