



# 2015年度第1四半期決算概要説明資料

---

2015年8月4日

**農林中央金庫**

**The Norinchukin Bank**

# 損益の状況

## 【連結】

(単位: 億円)

	2014年度 第1四半期	2015年度 第1四半期	増減
1 経常利益	1,419	1,592	173
2 純利益(注1)	1,098	1,145	46

## 【単体】

(単位: 億円)

	2014年度 第1四半期	2015年度 第1四半期	増減
3 経常収益	3,580	3,810	229
4 うち資金運用収益	2,693	3,151	458
5 経常費用	2,129	2,213	84
6 うち資金調達費用	1,410	1,653	242
7 うち事業管理費	300	311	11
8 経常利益	1,450	1,596	145
9 特別損益	▲ 2	▲ 6	▲ 4
10 税引前純利益	1,448	1,589	140
11 純利益	1,136	1,156	20

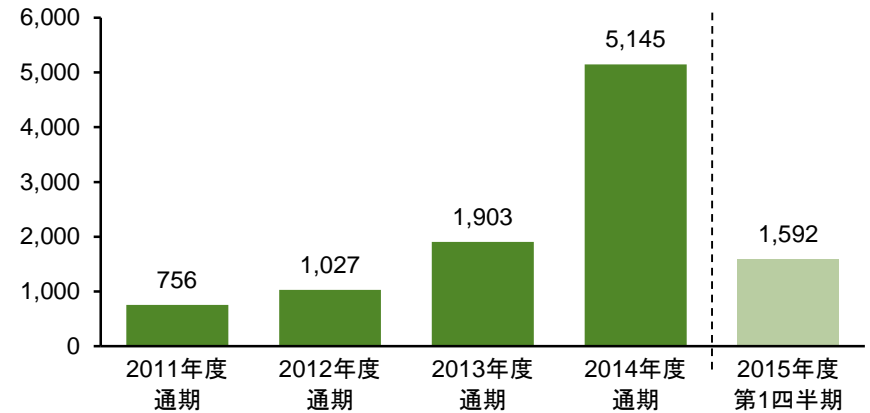
## 【単体: 参考値】

12 有価証券売却損益	▲ 23	137	161
13 有価証券売却益	248	138	▲ 109
14 有価証券売却損(▲)	271	0	▲ 271
15 与信関係費用(▲)	0	40	40
16 有価証券償却(▲)	0	13	13

注1: 2015年度第1四半期の連結純利益は、親会社株主に帰属する当期純利益

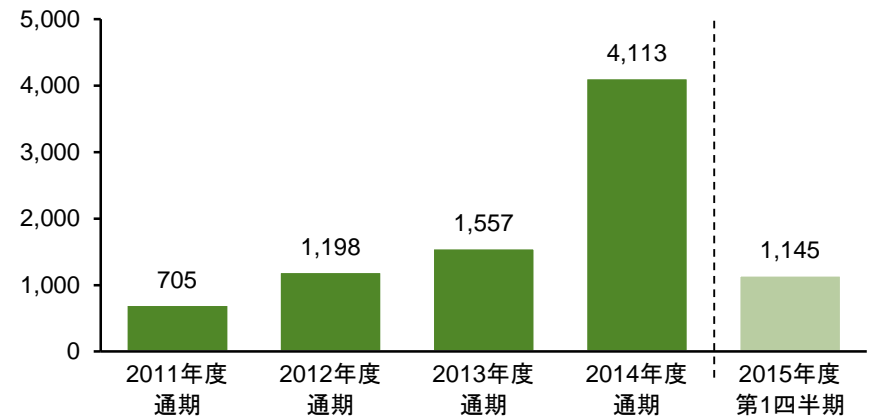
## 経常利益の推移(連結)

(単位: 億円)



## 純利益の推移(連結)

(単位: 億円)



# バランスシート of 状況

【連結】 (単位: 億円)

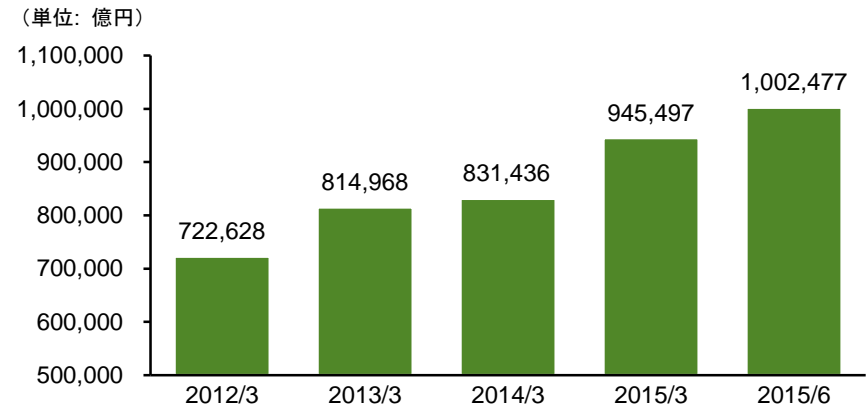
	2015年3月末	2015年6月末	増減
1 資産の部合計	945,497	1,002,477	56,980
2 負債の部合計	872,415	930,545	58,129
3 純資産の部合計	73,081	71,932	▲ 1,148

【単体】 (単位: 億円)

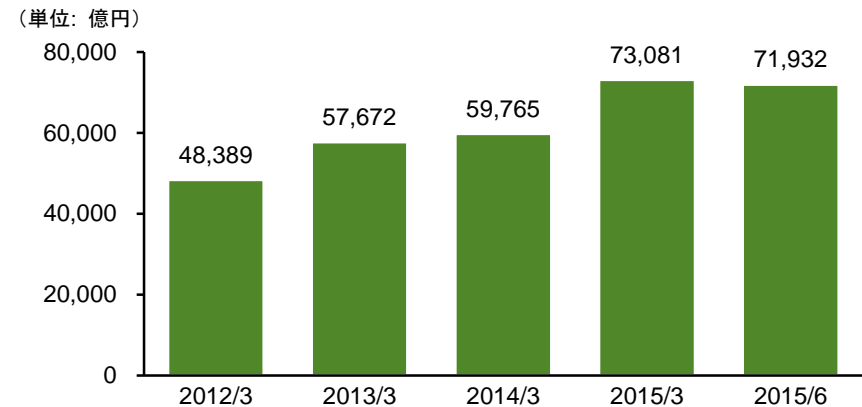
	2015年3月末	2015年6月末	増減
4 貸出金	199,357	195,526	▲ 3,830
5 有価証券	597,385	614,020	16,635
6 金銭の信託	45,060	43,503	▲ 1,556
7 現金預け金	72,786	117,036	44,250
8 その他	21,595	22,747	1,152
9 資産の部合計	936,184	992,836	56,651
10 預金等 <sup>(注1)</sup>	560,989	582,025	21,035
11 農林債	35,643	34,707	▲ 935
12 売現先勘定	177,076	210,186	33,110
13 その他	90,157	94,726	4,569
14 負債の部合計	863,866	921,646	57,780
15 純資産の部合計	72,318	71,189	▲ 1,128
16 その他有価証券評価損益	32,256	29,608	▲ 2,648

注1: 預金等は会計上の預金および受託金(会員からの短期資金受入が大半)

## 総資産の推移(連結)



## 純資産の推移(連結)



# 有価証券等の評価損益(単体)

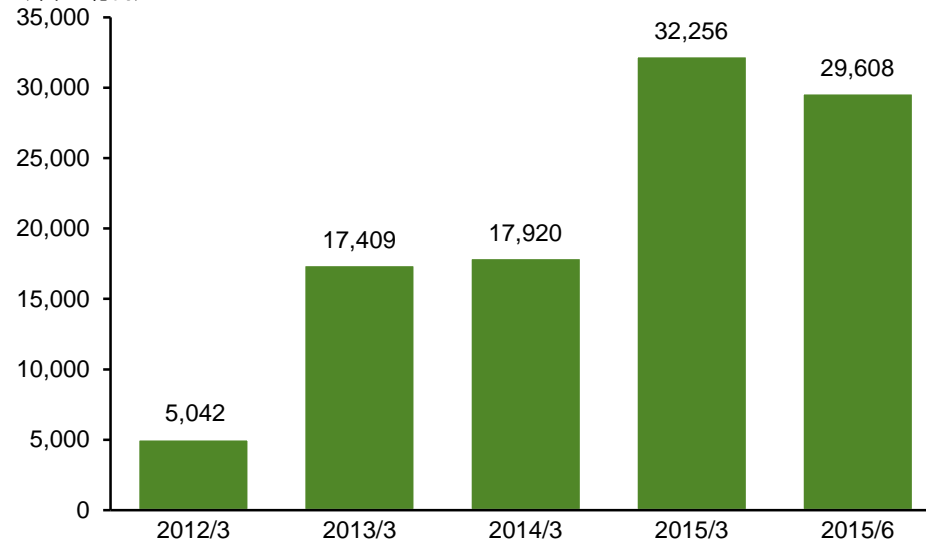
(単位: 億円)

	2014年3月末	2015年3月末 a	2015年6月末 b	増減 b - a
1 株式	1,951	4,042	4,477	434
2 債券	2,857	3,346	3,135	▲ 210
3 国債 <sup>(注1)</sup>	2,856	3,345	3,135	▲ 210
4 地方債	0	0	0	▲ 0
5 社債	0	0	0	0
6 その他	10,540	21,594	18,966	▲ 2,627
7 外国債券 <sup>(注1)</sup>	3,093	9,829	7,890	▲ 1,938
8 外国株式	142	179	178	▲ 0
9 投資信託	7,136	11,246	10,537	▲ 709
10 その他	168	339	360	20
11 金銭の信託	2,571	3,272	3,028	▲ 244
12 合計	17,920	32,256	29,608	▲ 2,648

注1: その他有価証券から満期保有目的の債券へ変更したものを含む

## 有価証券等評価損益の推移

(単位: 億円)



# (参考)証券化商品等の状況(単体:速報値)

## 1 証券化商品への投資状況(注1)(注2)

(単位: 億円)

	エクスポージャー	AAA	AA	A	BBB	BB+以下	合計	評価損益	
								3月末比	3月末比
1	資産担保証券(ABS)	11,787	-	-	-	-	11,787	▲982	▲8
2	住宅ローン担保証券(RMBS)	21,803	325	111	97	53	22,391	▲501	5
3	うちサブプライムRMBS	-	-	-	-	-	-	-	-
4	商業用モーゲージ担保証券(CMBS)	704	-	-	-	-	704	15	▲0
5	債務担保証券(CDO)	15,507	1,752	425	444	87	18,217	242	14
6	ローン債務担保(CLO)	15,036	1,415	350	384	-	17,188	234	16
7	証券化商品担保(注3)	470	336	75	60	87	1,029	7	▲1
8	うちサブプライム関連商品	-	-	-	-	-	-	-	-
9	その他	-	-	-	-	41	41	1	-
10	合計	49,803	2,078	537	541	182	53,142	▲1,225	▲297

## 通貨別エクスポージャー

(単位: 億円)

	エクスポージャー	評価損益			
		3月末比	3月末比		
1	米ドル	32,481	▲823	▲278	7
2	ユーロ	12,329	▲317	0	3
3	英ポンド	3,094	129	-	-
4	豪ドル	1,820	196	-	-
5	円	3,416	▲409	▲19	0
6	合計	53,142	▲1,225	▲297	10

## 2 モノライン関連商品への投資の状況(注4)

(単位: 億円)

	エクスポージャー	評価損益			
		3月末比	3月末比		
1	モノラインによる保証付金融商品	175	▲8	▲35	2

## 4 その他

当金庫はABCP, SIV, レバレッジドローンの組成, 引受, トレーディングを行っておらず, 関連する商品のトレーディング勘定での保有や, 連結非対象とするオフバランス取引は行っていない。また, レバレッジドバイアウトを主な資金用途とする貸出(内部管理上の定義による)の残高はない

## 3 米国住宅金融公社関連債券への投資の状況(注5)

(単位: 億円)

	エクスポージャー	評価損益			
		3月末比	3月末比		
1	エージェンシー・モーゲージ債	16,651	▲897	655	▲143
2	エージェンシー債	15,678	1,961	▲16	▲106
3	合計	32,329	1,063	639	▲250

注1:証券化商品の定義は, パーゼル規制における証券化エクスポージャーを基本とした内部定義による。米国住宅金融公社関連のモーゲージ担保証券を含まない

注2:証券化エクスポージャーは評価差額, 損益額の反映後。2015年度の損益への影響は13億円

注3:ABS-CDO, CDO of CDO's等の2次, 3次証券化商品。このほか, パーゼル規制固有の再証券化商品(原資産に一つでも証券化商品が含まれる商品)が2,070億円あり

注4:モノラインによる保証付金融商品と別にモノラインのCDS等を含む証券化商品(CDO)を保有

注5:この他に米国政府全額出資の米政府系機関である政府抵当金庫(ジニーメイ)保証付の住宅ローン担保証券の保有額は10,677億円

注:2015年6月末現在, 単体ベース

# ご利用の皆様へ

- 本プレゼンテーション資料に記載されている情報は、公開情報等から引用したものであり、かかる情報の正確性・適切性等についての検証を行っておらず、また、これを保証するものではありません。当金庫は、本プレゼンテーション資料に記載されている情報の利用から生じる損害が直接的、また、間接的であるかに関わらず、何ら責任を負いません。
- 本プレゼンテーション資料には、当金庫に関連する見通し、計画、目標などの将来に関する記述がなされています。これらの記述は、当金庫が現在入手している情報に基づき、本プレゼンテーション資料の作成時点における予測等を基礎としてなされたものです。また、これらの記述は、一定の前提(仮定)の下になされています。これらの記述または前提(仮定)が、客観的には不正確であったり、または将来実現しない可能性があります。
- 本プレゼンテーション資料は、有価証券の販売のための勧誘を構成するものではありません。