

# データ集

## 主要財務データ (5年)

(単位:億円)

▶業績サマリー (連結)	2020年度	2021年度	2022年度	2023年度	2024年度
経常収益	13,588	12,423	21,775	30,180	19,844
経常利益又は経常損失(△)	3,100	2,385	404	1,342	△17,690
親会社株主に帰属する当年度純利益又は親会社株主に帰属する当年度純損失(△)	2,082	1,846	509	636	△18,078
包括利益	7,698	△5,516	△14,793	△11,685	△5,287
▶貸借対照表サマリー (連結)	(単位:億円)				
<b>資産の部(総資産)</b>	<b>1,076,478</b>	<b>1,061,383</b>	<b>945,049</b>	<b>998,048</b>	<b>834,988</b>
うち貸出金	221,025	233,418	174,141	175,992	181,586
うち有価証券	480,938	467,485	397,257	438,002	313,151
<b>負債の部</b>	<b>996,922</b>	<b>988,436</b>	<b>888,314</b>	<b>953,645</b>	<b>787,834</b>
うち預金	656,521	640,098	638,094	628,586	561,441
うち譲渡性預金	31,002	21,409	22,964	23,822	15,935
うち農林債	3,554	3,602	4,540	3,795	4,498
<b>純資産の部</b>	<b>79,555</b>	<b>72,946</b>	<b>56,735</b>	<b>44,403</b>	<b>47,154</b>
うち資本金	40,401	40,401	40,401	40,401	48,174
うち資本剰余金	249	233	233	233	233
うち利益剰余金	21,465	22,366	21,546	21,542	3,739
▶自己資本比率 (連結)	(単位:%)				
普通出資等Tier1比率	19.86	17.87	17.82	16.43	17.70
Tier1比率	23.19	21.22	21.98	21.18	19.65
総自己資本比率	23.19	21.23	22.03	21.23	22.28

注 連結自己資本比率(国際統一基準)は、「農林中央金庫がその経営の健全性を判断するための基準」(平成18年金融庁・農林水産省告示第4号)に基づき算出しています。

## 非財務ハイライト

### 投融资先のGHG排出量削減※1

投融资ポートフォリオ GHG排出量	2019年度 (基準年度実績)	2022年度 (実績)	2030年度 (目標)
融資 電力	213 gCO <sub>2</sub> e/kWh	208 gCO <sub>2</sub> e/kWh	138-165 gCO <sub>2</sub> e/kWh
石油・ガス (Scope1・2)	8.9 gCO <sub>2</sub> e/MJ	13.9 gCO <sub>2</sub> e/MJ	3.1 gCO <sub>2</sub> e/MJ
石油・ガス (Scope3)	0.51 Mt CO <sub>2</sub> e	0.29 Mt CO <sub>2</sub> e	2019年度比 ▲27.3%
石炭	投融资セクター方針に基づく対応とエンゲージメントの実施		
鉄鋼	2.02 tCO <sub>2</sub> e/t	2.03 tCO <sub>2</sub> e/t	1.54~1.73 tCO <sub>2</sub> e/t
不動産	82.7 kgCO <sub>2</sub> e/m <sup>2</sup>	48.8 kgCO <sub>2</sub> e/m <sup>2</sup>	34.1 kgCO <sub>2</sub> e/m <sup>2</sup>
自動車	192.6 gCO <sub>2</sub> e/vkm	346.8 gCO <sub>2</sub> e/vkm	111 gCO <sub>2</sub> e/vkm
海運	(2023年12月が基準年) Striving: 36.9% Minimum: 30.5%		PCA ≤ 0%
投資 株式・社債	0.83 tCO <sub>2</sub> e/百万円	0.75 tCO <sub>2</sub> e/百万円	2019年度比 ▲49%

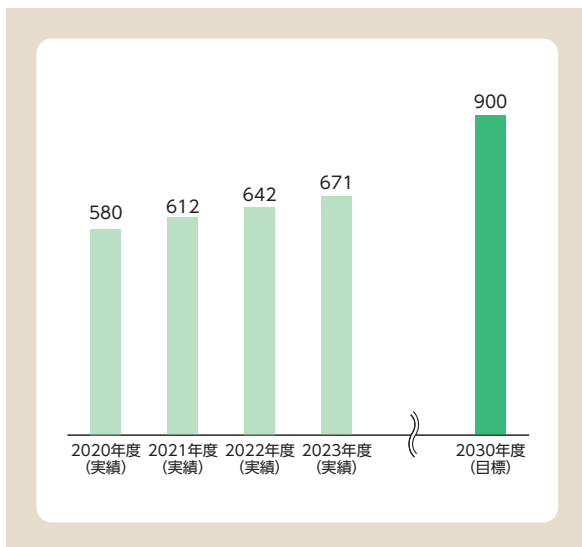
注 投融资先とのエンゲージメントによるデータ入手や顧客の開示データ修正、ファイナンスド・エミッションの計算ロジックの訂正を踏まえ、過年度開示分のうち一部の実績値について修正しています。

### 「投融资における環境・社会への配慮にかかる取組方針」に基づく対応

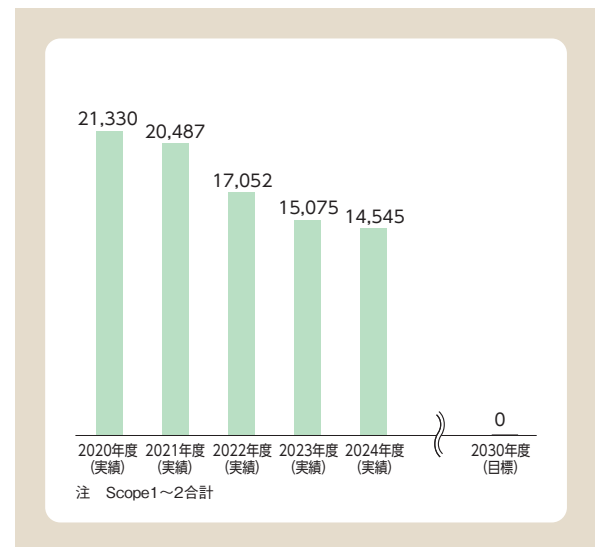
	2025年3月末 (実績)	2040年3月末 (見込)
石炭火力発電向け投融资残高	367億円	ゼロ

注 2025年3月末時点の為替に基づく残高

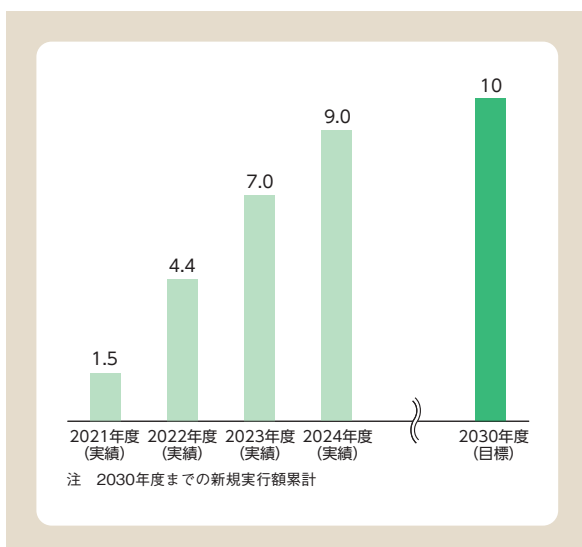
■ 会員と連携した森林由来CO<sub>2</sub>吸収 (単位:万tCO<sub>2</sub>)



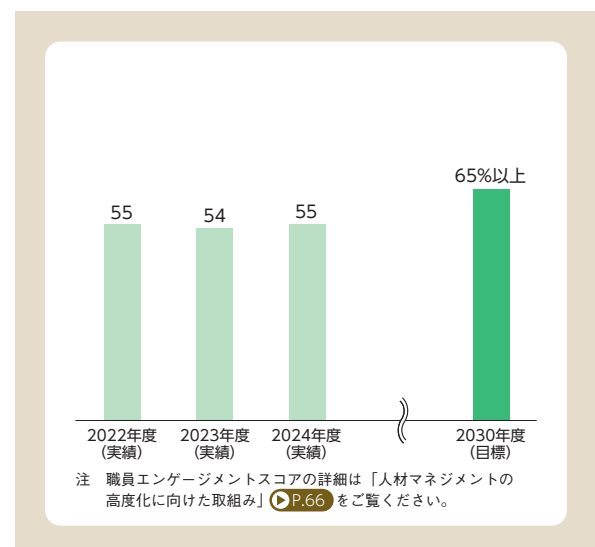
■ 農林中金グループ拠点のGHG排出量削減 (単位:tCO<sub>2</sub>)



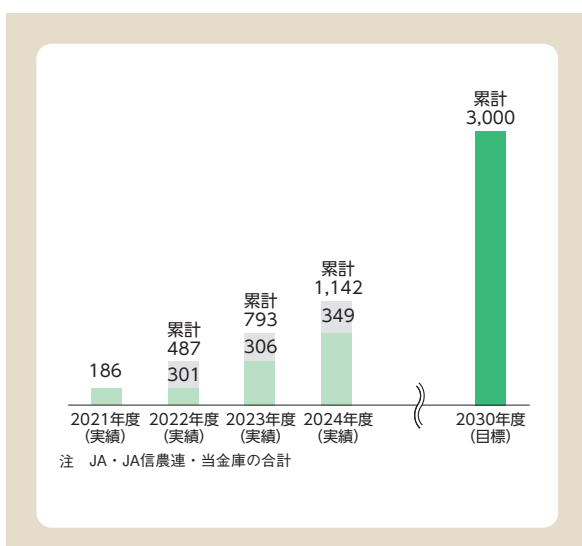
■ サステナブル・ファイナンス新規実行額 (単位:兆円)



■ 職員エンゲージメントスコア (単位:%)



■ JAバンクの担い手コンサルティング実施件数 (単位:件数)



■ 農業者の付加価値向上寄与額

