

2016年度第3四半期決算概要説明資料

2017年2月7日

農林中央金庫

The Norinchukin Bank

損益の状況

【連結】

(単位: 億円)

	2015年度 第3四半期	2016年度 第3四半期	増減
1 経常収益	10,265	10,624	359
2 うち資金運用収益	8,261	8,351	90
3 (有価証券利息配当金)	7,630	7,705	74
4 (貸出金利息)	487	466	▲ 21
5 経常費用	7,184	8,274	1,089
6 うち資金調達費用	5,252	6,337	1,084
7 (信連等調達費用)	2,535	2,648	112
8 うち事業管理費	1,170	1,173	3
9 経常利益	3,080	2,350	▲ 729
10 税引前純利益	3,068	2,401	▲ 666
11 親会社株主帰属純利益	2,475	1,890	▲ 585

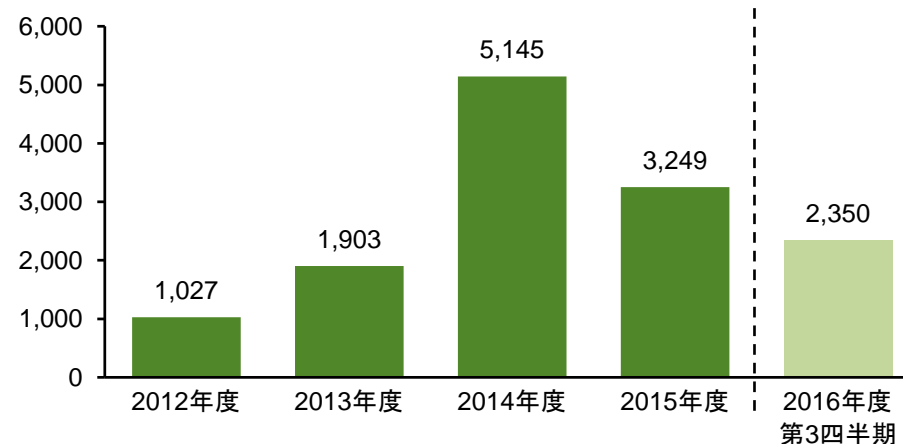
【単体】

	2015年度 第3四半期	2016年度 第3四半期	増減
12 経常利益	3,017	2,311	▲ 705
13 純利益	2,436	1,874	▲ 562
【参考値(単体)】			
14 有価証券売却益	361	622	261
15 有価証券売却損(▲)	191	0	▲ 190
16 与信関係費用(▲)(注)	▲ 82	▲ 139	▲ 57
17 有価証券償却(▲)	0	0	▲ 0

注: 与信関係費用のマイナス(▲)は戻入

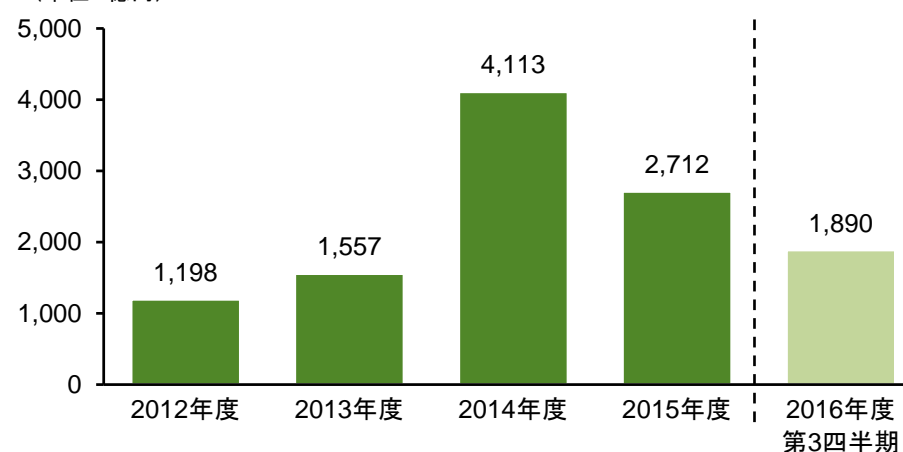
経常利益の推移(連結)

(単位: 億円)



純利益の推移(連結)

(単位: 億円)



バランスシートの状況

【連結】 (単位: 億円)

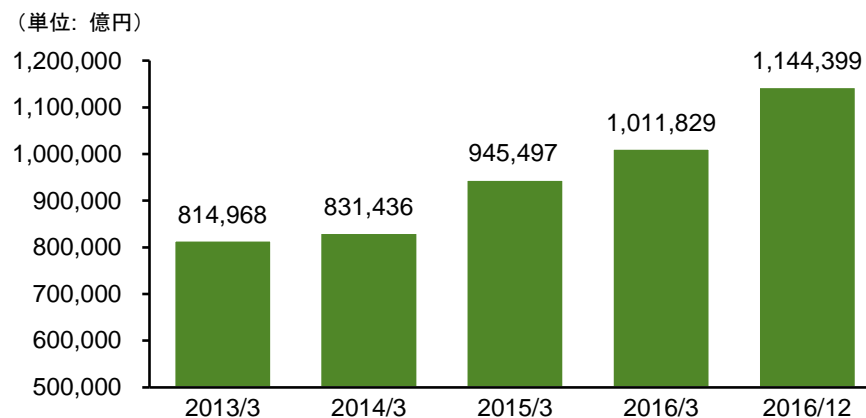
	2016年 3月末	2016年 12月末	増減
1 貸出金	180,221	123,819	▲ 56,402
2 有価証券	583,063	641,687	58,623
3 金銭の信託	49,229	82,868	33,639
4 現金預け金	150,579	250,606	100,027
5 その他	48,734	45,417	▲ 3,317
6 資産の部合計	1,011,829	1,144,399	132,570
7 預金等 ^(注)	602,211	659,375	57,164
8 農林債	31,220	25,905	▲ 5,315
9 売現先勘定	184,882	228,955	44,073
10 その他	121,647	159,665	38,017
11 負債の部合計	939,961	1,073,901	133,940
12 純資産の部合計	71,867	70,497	▲ 1,370

注: 預金等は会計上の預金および受託金(会員からの短期資金受入が大半)

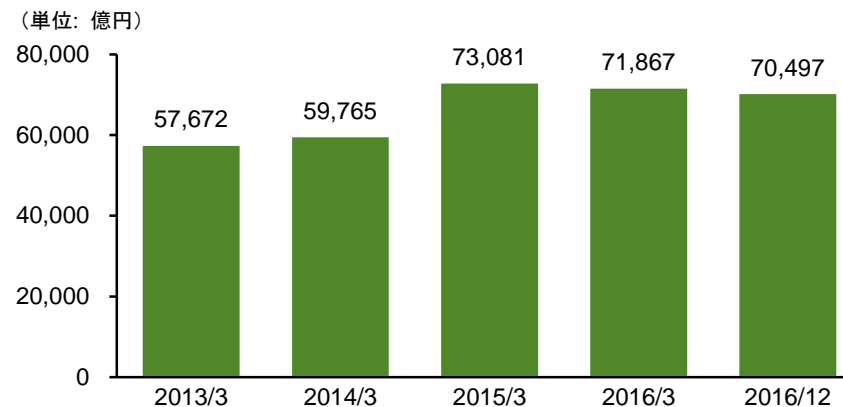
【単体】

	2016年 3月末	2016年 12月末	増減
13 資産の部合計	1,001,300	1,132,428	131,127
14 負債の部合計	929,964	1,062,487	132,523
15 純資産の部合計	71,336	69,941	▲ 1,395
16 その他有価証券評価損益	29,230	22,334	▲ 6,895

総資産の推移(連結)

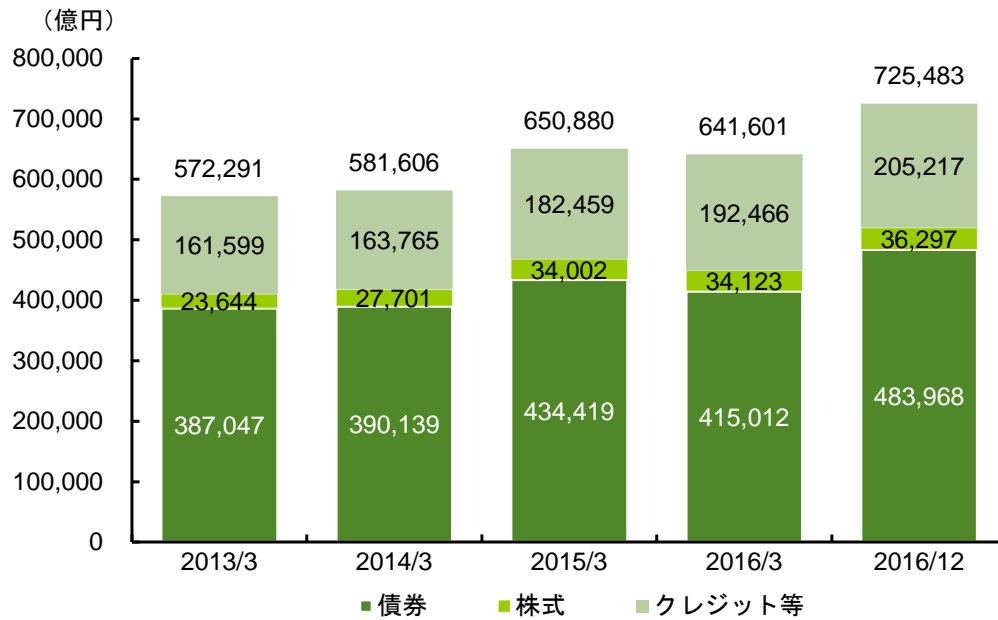


純資産の推移(連結)

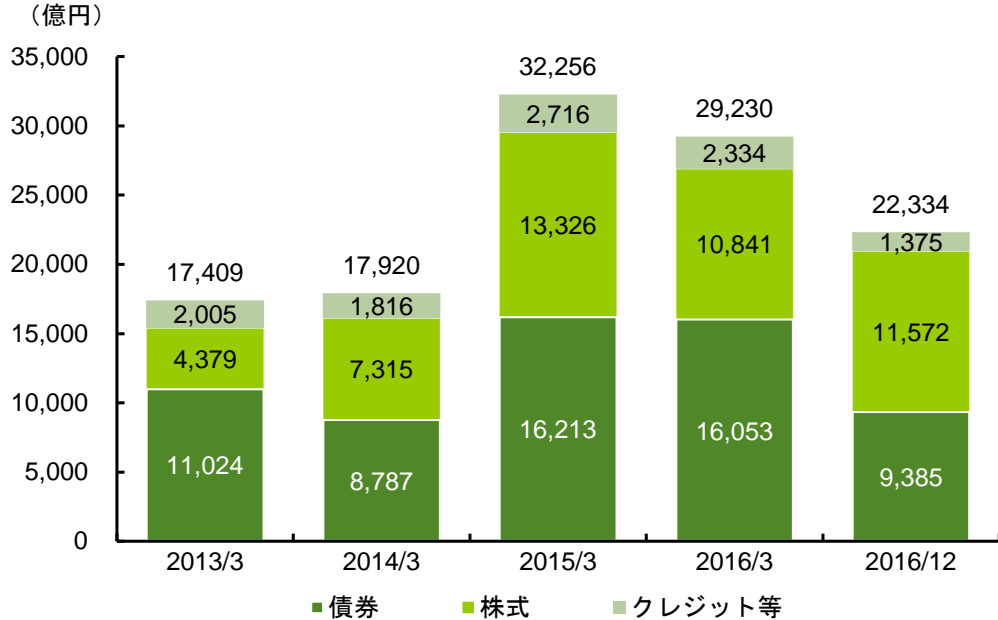


市場運用資産の状況(単体)

市場運用資産の残高推移



評価損益の推移



(参考)証券化商品等の状況(単体)

1 証券化商品への投資状況(注1)(注2)

(単位: 億円)

	エクスポージャー	AAA	AA	A	BBB	BB+以下	合計	評価損益		
								3月末比	3月末比	
1	資産担保証券(ABS)	10,477	52	-	79	-	10,609	3,984	▲18	4
2	住宅ローン担保証券(RMBS)	23,512	224	90	64	-	23,891	4,870	20	4
3	商業用モーゲージ担保証券(CMBS)	683	-	-	-	-	683	28	▲132	1
4	債務担保証券(CDO)(注3)	31,457	149	78	-	0	31,685	10,318	▲12	68
5	その他	-	-	-	-	3	3	▲14	-	-
6	合計	66,131	425	168	144	3	66,873	19,187	▲142	78

通貨別エクスポージャー

(単位: 億円)

	エクスポージャー	評価損益		
		3月末比	3月末比	
1	米ドル	40,689	▲149	69
2	ユーロ	12,224	15	4
3	英ポンド	7,892	-	-
4	豪ドル	4,242	-	-
5	円	1,824	▲8	5
6	合計	66,873	▲142	78

2 米国住宅金融公社関連債券への投資の状況(注4)

(単位: 億円)

	エクスポージャー	評価損益	
		3月末比	3月末比
1	エージェンシー・モーゲージ債	15,943	▲489
2	エージェンシー債	-	▲10
3	合計	15,943	▲499

3 その他証券化商品等

当金庫はABCP、SIV、レバレッジドローンの組成、引受、トレーディングを行っておらず、関連する商品のトレーディング勘定での保有や、連結非対象とするオフバランス取引はない。また、レバレッジドバイアウトを主な資金使途とする貸出(内部管理上の定義による)およびモノラインによる保証付金融商品の残高はない

注1:証券化商品の定義は、バーゼル規制における証券化エクスポージャーを基本とした内部定義による。米国住宅金融公社関連のモーゲージ担保証券を含まない

注2:証券化商品への投資において、住宅ローン担保証券・債務担保証券ともに、サブプライム関連商品の残高はない

注3:ABS-CDO,CDO of CDO's等の2次、3次証券化商品の残高は1億円未満。バーゼル規制固有の再証券化商品(原資産に一つでも証券化商品が含まれる商品)が677億円

注4:この他に米国政府全額出資の米政府系機関である政府抵当金庫(ジニーメイ)保証付の住宅ローン担保証券の保有額は43,800億円

ご利用の皆様へ

- 本プレゼンテーション資料に記載されている情報は、公開情報等から引用したものであり、かかる情報の正確性・適切性等についての検証を行っておらず、また、これを保証するものではありません。当金庫は、本プレゼンテーション資料に記載されている情報の利用から生じる損害が直接的、また、間接的であるかに関わらず、何ら責任を負いません。
- 本プレゼンテーション資料には、当金庫に関連する見通し、計画、目標などの将来に関する記述がなされています。これらの記述は、当金庫が現在入手している情報に基づき、本プレゼンテーション資料の作成時点における予測等を基礎としてなされたものです。また、これらの記述は、一定の前提(仮定)の下になされています。これらの記述または前提(仮定)が、客観的には不正確であったり、または将来実現しない可能性があります。
- 本プレゼンテーション資料は、有価証券の販売のための勧誘を構成するものではありません。